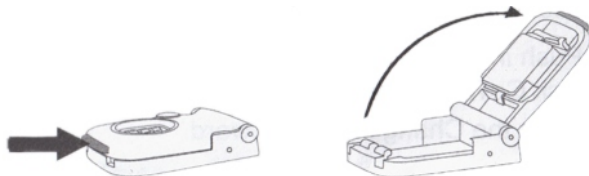


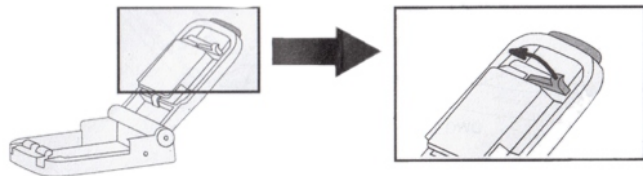
Návod na nastavení zámku

Zámek je od výrobce nastaven na kód 0-0-0.
Kombinaci čísel můžete změnit následujícím postupem.

1. Nastavte na zámku kombinaci na otevření
(od výrobce je nastaven kód 0-0-0)
2. Stiskněte tlačítko a rozepněte přezku, jak je znázorněno na obrázku



3. Otočte kovovou páčku, jak je znázorněno na obrázku



4. Nastavte požadovanou kombinaci a vraťte kovovou páčku do původní polohy.
Nyní je vaše osobní kombinace nastavena.

DŮLEŽITÉ:

Nezavírejte přezku, pokud jste nejprve navrátili páčku do původní polohy!

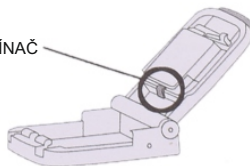
Červený / zelený INDIKÁTOR

V případě kontroly ze strany bezpečnostních orgánů se indikátor rozsvítí červeně, právě na znamení, že kontrola proběhla



Červený / zelený INDIKÁTOR

Zelený PŘEPÍNAČ



Chcete-li vrátit zelený indikátor, otevřete přezku a zatlačte zelený přepínač doprava